



LA CASA/ARQUITECTURA




La cocina se coloca al final de la estancia como ábside en un templo, con una isla central a modo de altar. FOTOS: MIGUEL FLORIT




Un espejo multiplica el espacio en la zona de armarios.



La iluminación produce efectos como éste.



El baño principal tiene vistas al salón.



Detalle de la cocina, verdadera protagonista del proyecto.

Un juego de seducción

ESTEBAN MERCER

La reforma interior de esta vivienda localizada en un edificio plurifamiliar es mucho más que una obra de remodelación al uso puesto que la pareja que la habita, joven y vanguardista, con sentido del humor y abierta a la convivencia deseaba un espacio que se adaptara a la perfección a su estilo de vida. Una vida en la que la seducción y el juego son protagonistas constantes, transparentes, a veces cambiantes, como la luz y el color en sus múltiples tonalidades, como un arco iris propio, a su medida.

El piso, situado en el barrio de Santa Catalina de Palma, tenía en origen tres habitaciones. Se decidió tirar tabiques y crear un espacio tipo loft con una gran sala que englobara las funciones de estar-comedor-cocina, un dormitorio con vestidor y dos cuartos de baño.

La cocina, verdadera pasión de sus propi-

etarios definió el proyecto desde sus inicios. Así el arquitecto Miguel Florit Pastor ideó un espacio casi "basilical" en el que la zona central es más alta que los laterales, ocultando de este modo las jácenas descolgadas existentes, y donde los suelos, techos, paredes y la carpintería en blanco puro acentuaran la imagen de contenedor aséptico en el que lo importante es potenciar el contenido; las personas, el mobiliario y por supuesto la decoración elegida por los propietarios que se muestra independiente y libre, una prolongación de su personalidad.

La zona de cocina se colocó al final de la estancia con una isla central que funciona como el altar de este hogar en el que los cocineros, los propietarios, se pueden sentir los maestros de ceremonias, en privado y cuando reciben a sus invitados.

Por un lateral se accede al dormitorio principal en el que las paredes se ensanchan para colocar armarios disimulados, que se

S E DECIDIÓ TIRAR TABIQUES Y CREAR UN ESPACIO ÚNICO CON UNA GRAN SALA QUE ENGLOBARA FUNCIONES

asemejan a paredes, donde albergar un enorme vestuario, otra de las pasiones compartidas por la pareja, y al fondo, un espejo que ocupa toda la pared con el objetivo de duplicar el espacio.

Los baños, ya hemos hablado de seducción en mayúsculas, son algo más que cuartos para el aseo. El de mayores proporciones se ideó como una estancia destinada al relax, con espacios amplios y con un gran jacuzzi que pudiera ser usado por dos personas cómodamente. La importancia de esta pieza es tal que se la dotó de una ventana que tuviera vistas al salón y viceversa a través de un vidrio fijo especial que puede convertirse en

translúcido o transparente desde el interior y a voluntad, accionando un simple mecanismo capaz de causar efectos mágicos.

La casa, como una inmensa nube blanca, tiene su contrapunto en la ducha del segundo cuarto de baño, un nicho de mármol rojo "alicante" que es capaz de levantar el ánimo todas las mañanas.

De noche los cuartos de baño se convierten en luminarias que con las luces de colores diversos y alegres, blanco, rojo, verde, azul bañando de cromáticamente las estancias y creando diferentes ambientes. El efecto se consigue escondiendo fluorescentes lineales en los falsos techos que cambian de color a voluntad accionando diferentes interruptores y difuminando la luz a través de las puertas de vidrio translúcido y respetando al mismo tiempo la intimidad del usuario. Esta obra fue seleccionada a los Premios de Arquitectura de Mallorca 2004-2005-2006 en la categoría de Interiorismo y Diseño.

cuéntenos su viaje...

...y gane otro al caribe

1 viaje
POR AÑO

Ahora, por contarnos sus vacaciones en las páginas del suplemento dominical "La Almudaina", puede ganar un viaje al Caribe para dos personas.

Envíe una fotografía del viaje y un texto de medio folio a: Diario de Mallorca, Puerto Rico, 15 - 07007 Palma. El fallo del concurso se publicará la primera semana de diciembre.

Con la colaboración de:

HALCON
VIAJES

Diario de Mallorca
MÁS CADA DÍA

LA CASA




Un contenedor blanco donde lo importante es potenciar el contenido.




Los fogones, con sitio de sobra para trabajar y sentar a los invitados alrededor.





El piso se convirtió en un apartamento tipo loft.



Los espacios también son elementos decorativos.



Durante la noche los baños se convierten en luminarias gracias a las luces de colores, verde, rojo, blanco o azul; que crean diferentes ambientes



CONSEJOS

TRUCOS

La eliminación de la grasa de la campana

Para evitar que la grasa se acumule en la campana extractora pondremos a hervir una olla con agua y el zumo de tres limones durante quince minutos, vigilando que no se acabe el líquido. El vapor resultante ayudará a retirar sin problemas la grasa

LIMPIEZA

Devolver el tono a los muebles de mimbre

Con el tiempo, los muebles de mimbre pueden oscurecerse. Para recuperar el tono original hay que efectuar la limpieza con una mezcla de agua, zumo de limón y agua oxigenada de 20 volúmenes; y secar al sol.

JARDINERÍA

Plantar durante el invierno

Durante los meses de invierno se pueden plantar árboles y arbustos a raíz desnuda. Sin embargo, no conviene hacerlo cuando las temperaturas llegan a 0°. Hay que asegurarlos bien con tutores.

BRICOLAJE

Preparar techos y paredes para pintar

Para asegurar una buena adherencia, prepararemos techos y paredes antes de pintar. Primero, se elimina el polvo. Si la pintura anterior está en mal estado, habrá que rascarla. Si no, basta con lavar con agua y jabón.

CONSEJOS

Eliminar la condensación

Una buena ventilación es fundamental para eliminar la condensación. Abrir las ventanas durante un tiempo cada día puede ser suficiente. También pueden instalarse extractores.



Casas

SUPLEMENTO MENSUAL EN DIARIO DE MALLORCA

LUNES, 28 DE FEBRERO

Para publicidad en el especial
971 170 325



Diario de Mallorca